

Projektna nastava



Šta je projektna nastava

- *Projekat je metoda rešavanja problema koja uvodi učenike u istraživanje, pronalaženje i pisano ili verbalno izvještavanje o istom.*

Razlozi za korišćenje projektne nastave

- *Omogućava bolju primenu stečenih znanja*
- *Bolje razumijevanje i povezivanje nastavnih predmeta*
- *Razvija kognitivne funkcije*
- *Sposobnost rešavanja problema*
- *Kritički odnos prema sopstvenom i tuđem radu*
- *Razvijanje sposobnosti rada u grupi*
- *Samostalno pronalaženje informacija*
- *Učenik je aktivan*

ČAROBNA INTERKULTURALNA MREŽA PRIJATELJSTVA



friendship
amistad
дружба
пријатељство
Freundschaft
ყრღბა



A MAGICAL INTERCULTURAL FRIENDSHIP NETWORK



A MAGICAL INTERCULTURAL FRIENDSHIP NETWORK



BLESSED & PROUD TO BE A

Teacher



Međunarodni projekat u kojem je učestvovalo 12 učenika 2/1 odeljenja sa učiteljicom Ivanom Savić i 24 učenika 4/3 odeljenja sa učiteljicom Irenom Bijelić. Pored naših učenika u projektu je učestvovalo 10 000 učesnika iz 30 zemalja, odnosno više od 400 škola.

Projekat je trajao 9 nedelja, u kojima su učesnici imali različite zadatke, a sve to u cilju ostvarenja 4. cilja od 17 razvojnih ciljeva UN:


Kvalitetno obrazovanje, odnosno, njegovo podsticanje

Projekat je imao zadatak da interkulturalno poveže učenike i nastavnike, pripadnike različitih naroda širom sveta putem vršnjačkog učenja o drugim narodima, njihovim zemljama i kulturama.

Učenici su naučeno predstavili na različite načine: prezentacije, video konferencije putem skajpa , pano - prezentacije, kulinarski specialiteti, pravljenje knjiga sa 7 čarobnih reči (molim, izvoli, hvala, volim te....) na raznim jezicima, pravljenje geografskih mapa, pravljenje rekvizita na kojima su bila obeležja država koje su izučavale.

1. sedmica projekta: U kojim državama rade najbolji nastavnici sveta

- **zadatak:** Sa liste učesnika, na nivou odeljenja /grupe/, odaberite jednu zemlju koja vas posebno inspiriše i u kojoj biste želeli da imate drugare. Kolektivno napravite plakat o toj zemlji kojim ćete druge učenike škole da upoznate sa osnovnim karakteristikama te države.




Norveška - kviz

- Učenici 2.1 su napravili kviz o Norveškoj
- <https://drive.google.com/file/d/1oAdSTA3Km0afakaXUUdPo3X1PaMK9xPP/view?usp=sharing>



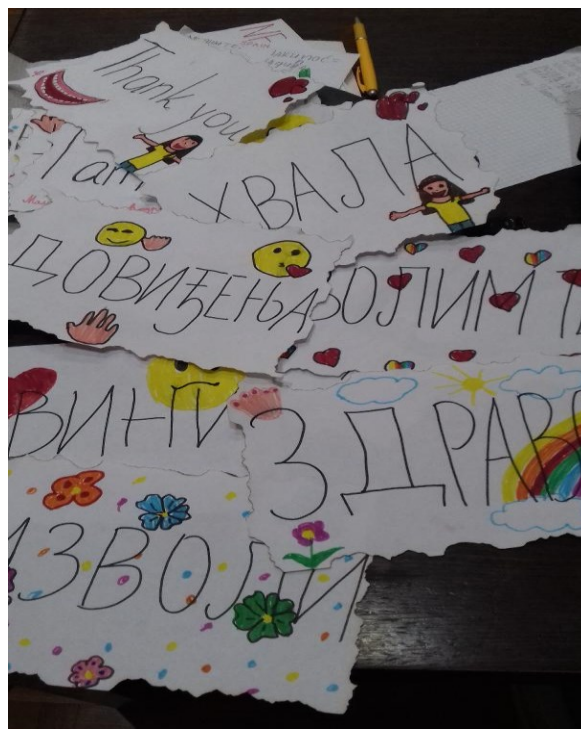
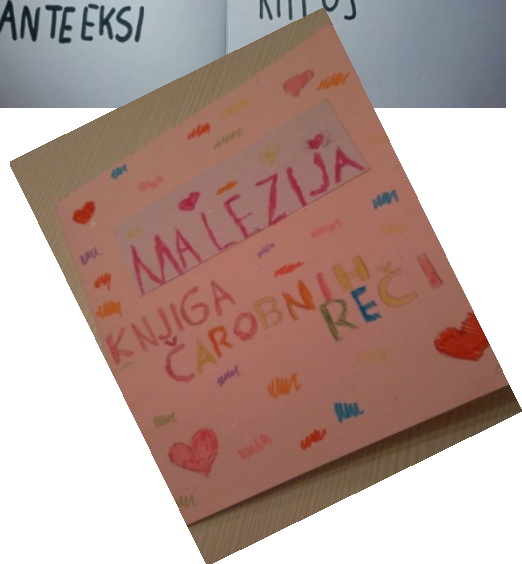
2. sedmica projekta: Komadići sveta u našoj učionici

- Zadatak :da se upoznate sa nacionalnom kuhinjom odabrane države. Odaberite da li će to biti putem kviza, video klipa, pravljenja tog nacionalnog jela i snimanja gifa ili na bilo koji drugi



3.sedmica projekta: Knjiga čarobnih reči

Zadatak: Napravite elektronsku "Knjigu čarobnih reči"



4-5. sedmica projekta: Čarobna mapa sveta

Osmislite vašu Čarobnu mapu sveta.





Naša mapa sveta.




6-7.sedmica projekta: Ispletimo našu mrežu prijateljstva

Odaberite drugare iz druge države sa kojima uspostavljate skajp kontakt ili šaljete pismo/paket.



8.nedelja: "Za milion godina"

Zajedničko izvođenje pesme, 2.1 i 4.3



9.sedmica projekta: Čarobna interkulturalna mreža prijateljstva

- Od fotografija i video klipova koje ste stvarali tokom prethodnih zadataka, napravite kratak video
- https://www.youtube.com/watch?v=ju4WlnjMYss&feature=youtu.be&fbclid=IwAR2gmK3DAF8loj2C1hzHZd3_GwaNcCQfxxgrfiWRBTEh7qkXJQUrp353irc